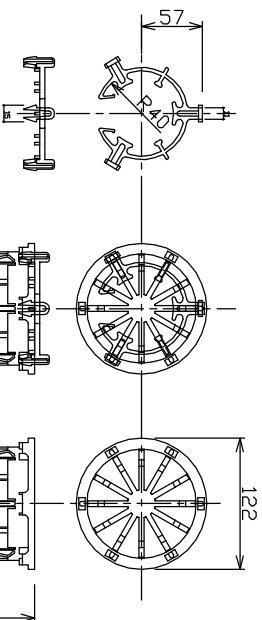
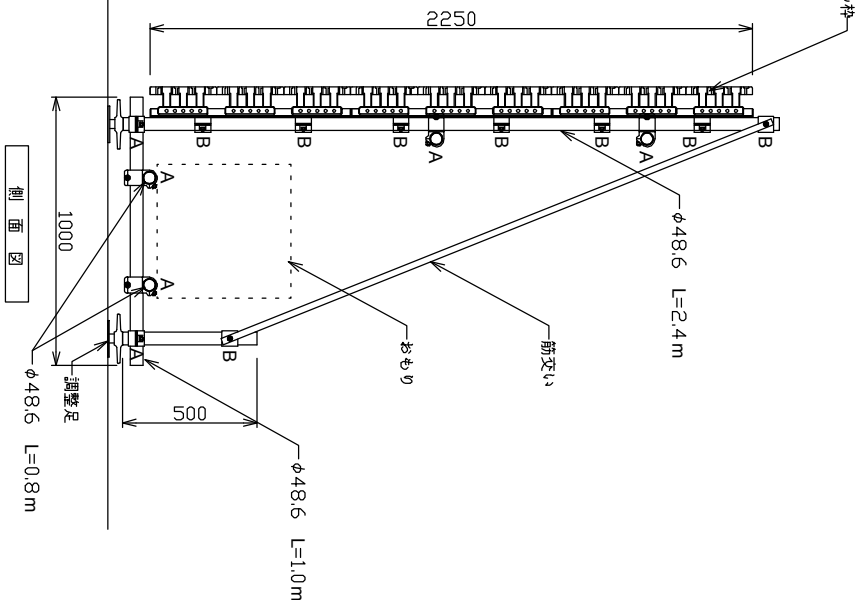
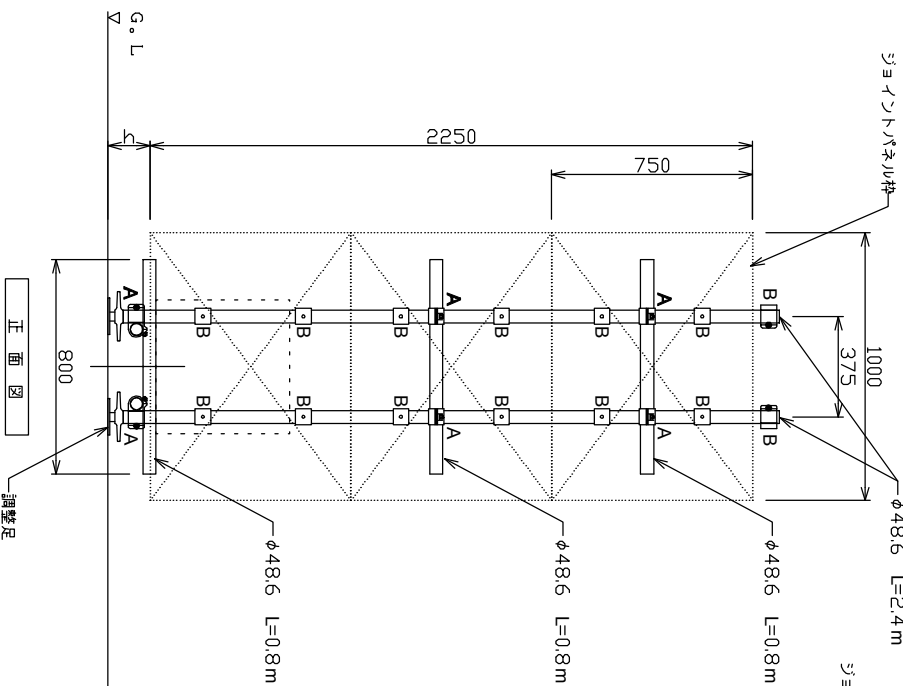


クレーンウォール H:2.25m 1基当たり			
名称	規格	数量	
構造用鋼管 φ48.6	L=2.4m	2	
	L=1.0m	2	
	L=0.8m	4	
	L=0.5m	2	
クランク	A (直行型)	12	
	B (ネジ型)	16	
筋交い		2	
調整足		4	
おもり	コンクリートブロック	200kg以上	
ジョイントパネル枠	w1.0m×H0.75m	3	
カセット式専用鉄		144	
鉄管用保水スポンジ		144	
ストッパー		144	



カセット式専用鉄 S=1/5

※1 ジョイントパネル、本装置、専用鉄については、(株)伊藤商事製品
又は、同等品以上使用のこと。
※2 鉄骨鋼材は全て溶接面積メッキ処理とする。
※3 クランク表示 A:直行 B:ネジ型

名称 クレーンウォール (リース用) H=2.25m

図面名 クレーンウォール

図面 No. 1/20

ITO SHOJI CO. LTD.

表の内